

新乡医学院同等学力在线考试操作手册

目录

学生端.....	2
一、注意事项.....	2
二、考试流程.....	3

学生端

一、注意事项

进入考试界面之后，请仔细阅读考试须知，避免误操作，本次考试启用了在线监考，请各位学员注意以下几点：

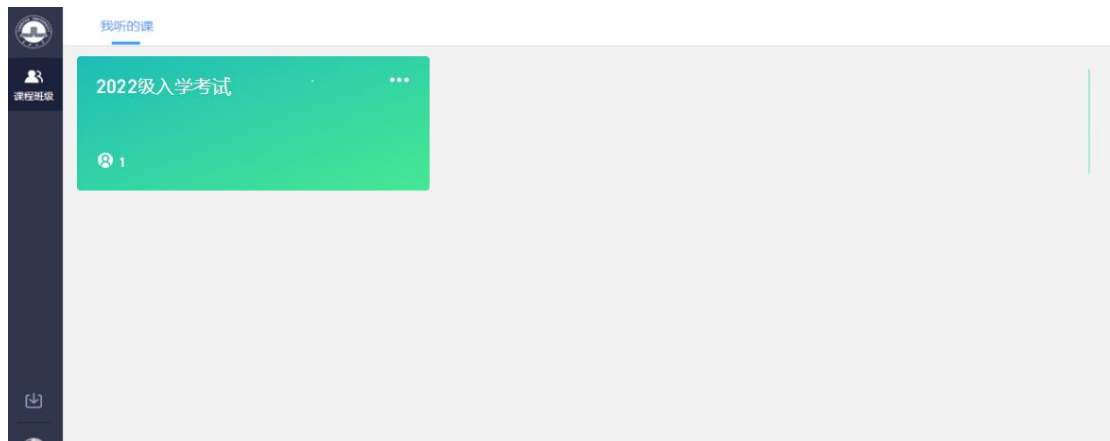
1. 考前准备：准备一张近期免冠照片，考试前按照要求上传至平台，进行面部识别拍照；
2. 环境要求：考试环境安静，无其他人在场，您的背景不会明显变化，光线明亮；
3. 不可中断：考试过程中不能中断或暂停，否则考试倒计时会一直进行直至提交，如意外中断考试，请尽快重新登录进入考试；
4. 窗口操作要求：考试前请关闭所有其它应用程序，勿切换考试窗口界面，否则系统记录到您的异常行为，监考老师有权作废考试成绩；
5. 网络要求：请确保网速正常，网络环境稳定，防止提交失败；
6. 动作要求：考试过程中，请保证面部清晰，禁止中途离开或者转头、低头、遮挡脸部；
7. 设备要求：仅限电脑端答题，并带有摄像头，保证电脑电量充足，请尽量使用 chrome、firefox 高版本浏览器；
8. 时间要求：至少于考试开始前 15 分钟提前登陆考试页面，进行身份验证。

二、考试流程

1. 登录课程学习平台：<https://xxmuyjs.yuketang.cn>，并微信扫码登陆账号，进入学习平台；



2.登录平台后，找到标有“2022级入学考试” 班级字样，点击进入考试；



3. 进入考试课程后，点击相应考试进入界面

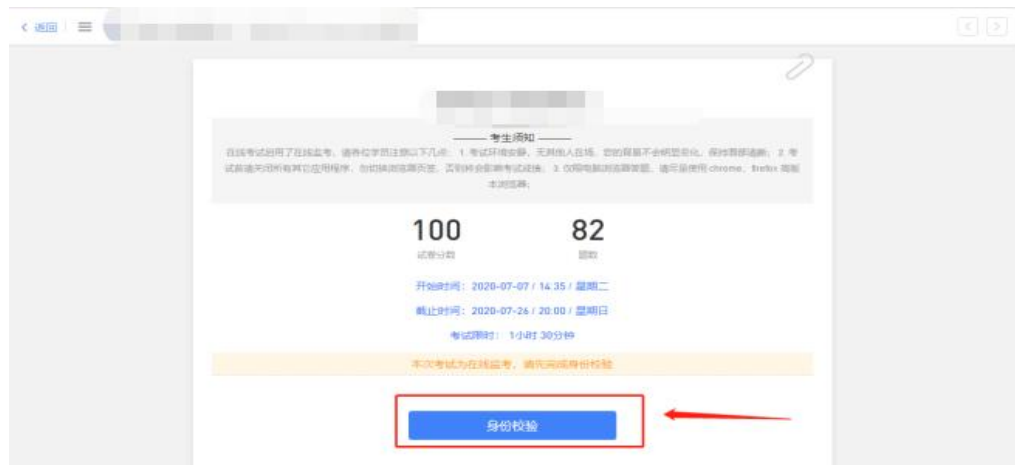


(点击“考试测试”，进入模拟测试界面)

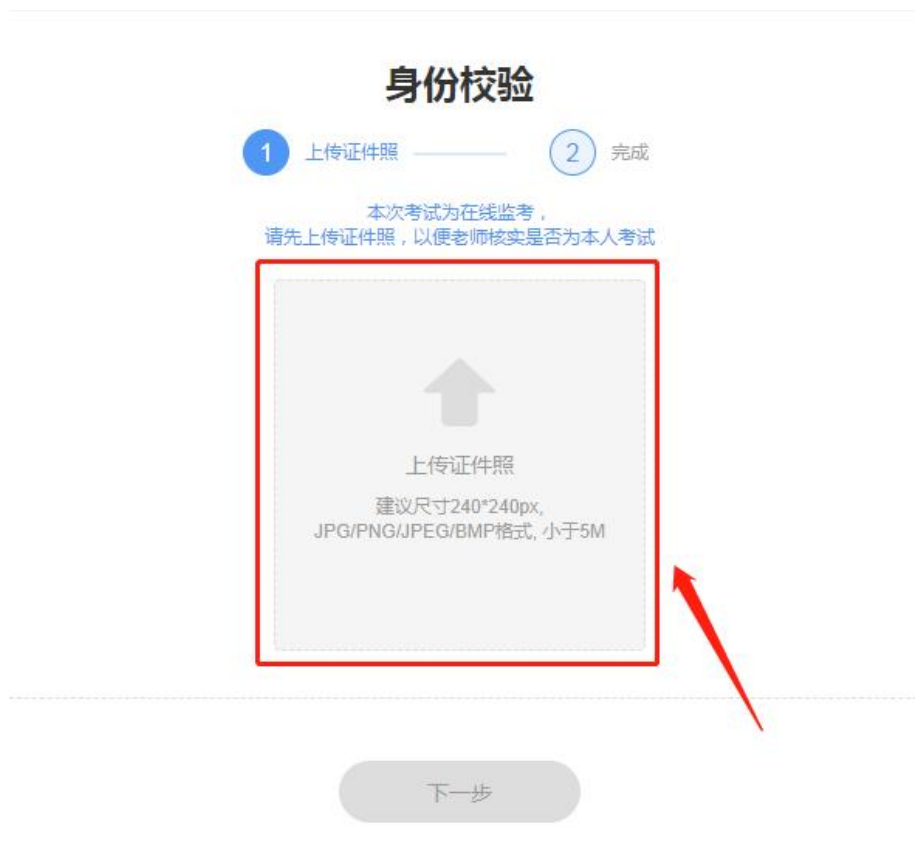


(点击“入学考试”进入正式考试界面)

4.进入考试后，点击身份校验开始验证身份；



5.按照要求上传近期免冠照片，点击下一步，进行身份验证；



身份校验

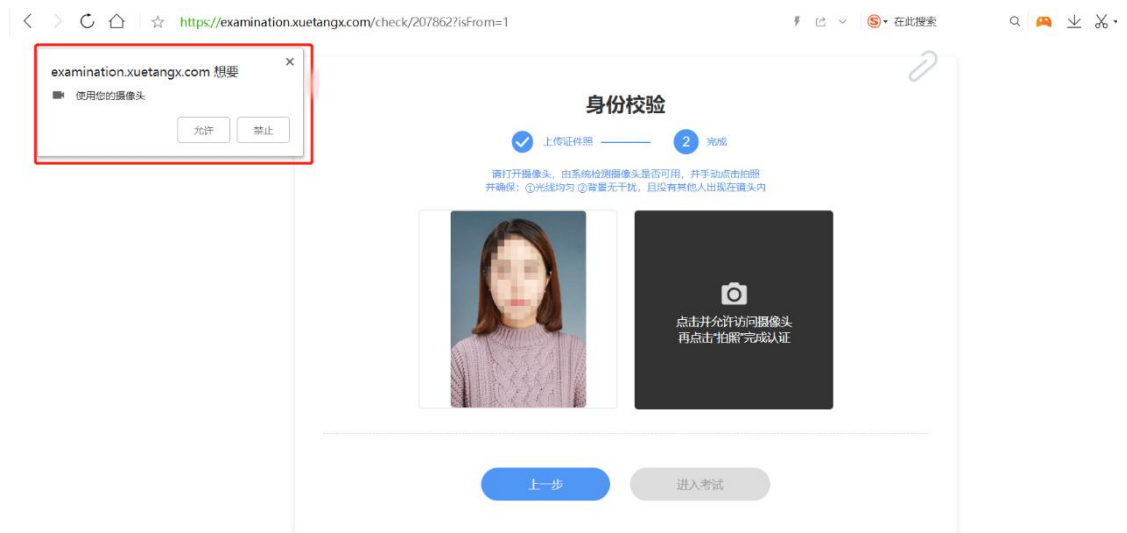
1 上传证件照 ———— 2 完成

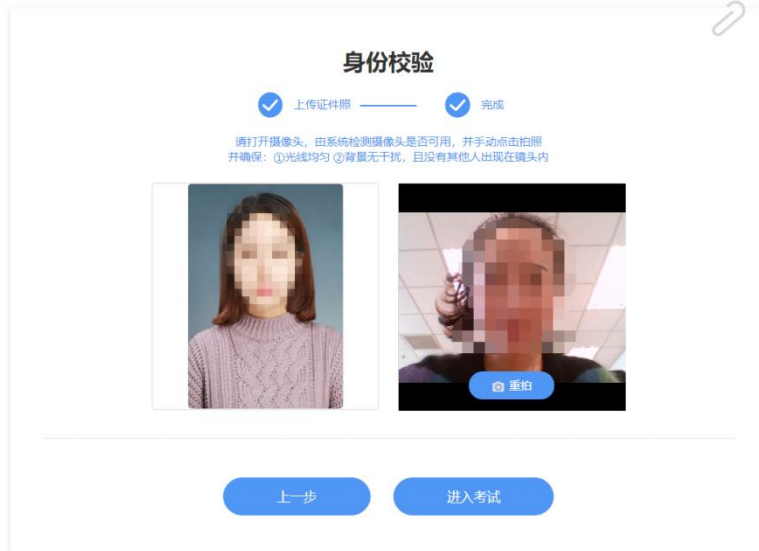
本次考试为在线监考，
请先上传证件照，以便老师核实是否为本人考试



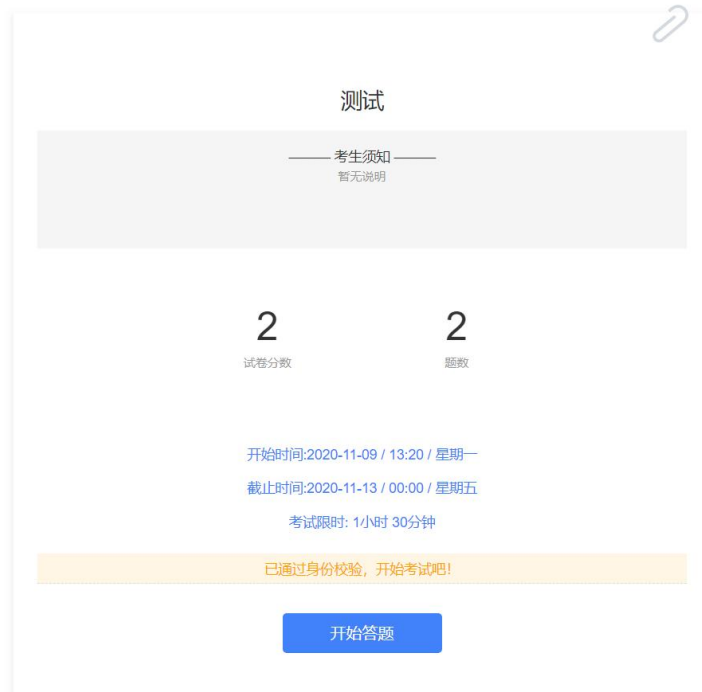
下一步

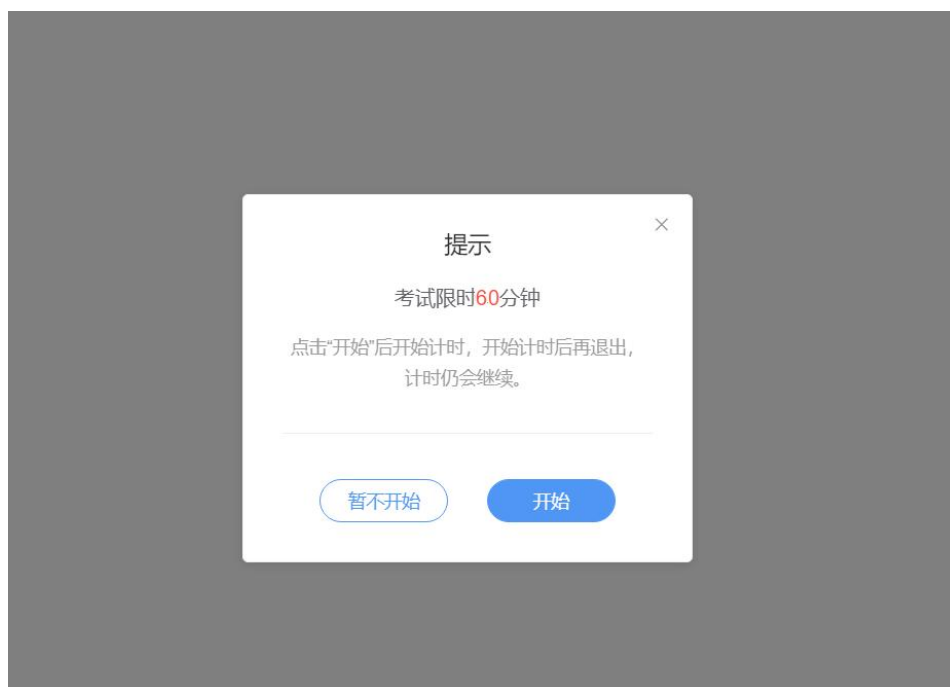
6. 点击右侧对话框，允许访问摄像头，点击拍照完成认证，点击进入考试；



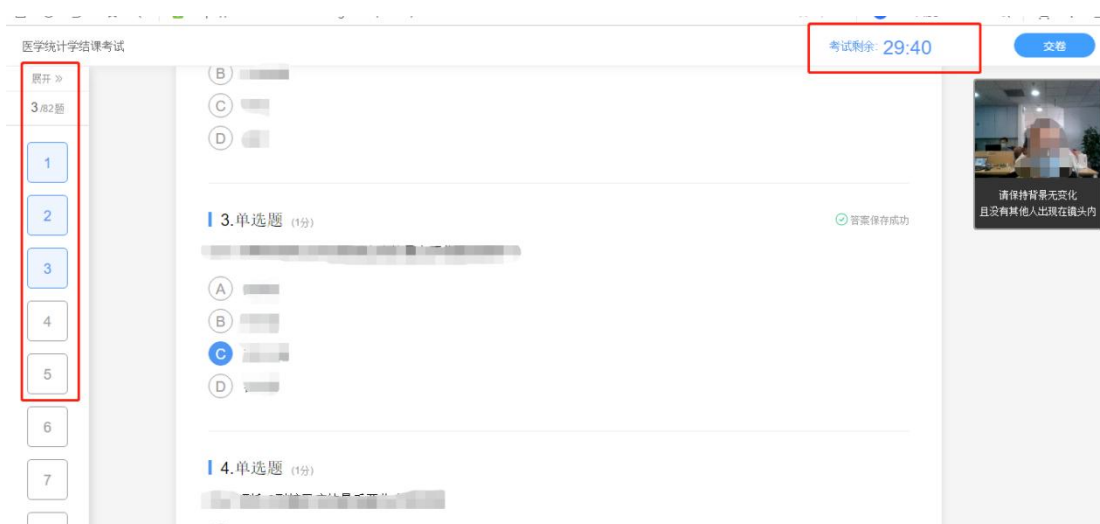


7.验证完成后，点击开始答题，进入正式考试，考试限时 60 分钟；





8.进入考试后，开始倒计时，右上角为考试剩余时间，左侧题号变蓝，为作答题目，白色为未作答，考试期间摄像头一直保持开启状态；



9.我们的习题为系统随机乱序抽取，每个人试卷都有不同，请同学们仔细查看题型，认真阅读习题，避免漏答误答；



10.考试 60 分钟内全部作答完成，仔细检查无误后，点击右上角提交试卷，完成该课程考试；60 分钟内未自行提交试卷，计时结束后系统会自行提交试卷。





测试

—— 考生须知 ——
暂无说明

00/2

试卷得分

00/2

错题数

00/2

未作答

开始时间: 2023-11-03 14:00:00

截止时间: 2023-11-03 15:00:00

考试限时: 1小时

查看试卷